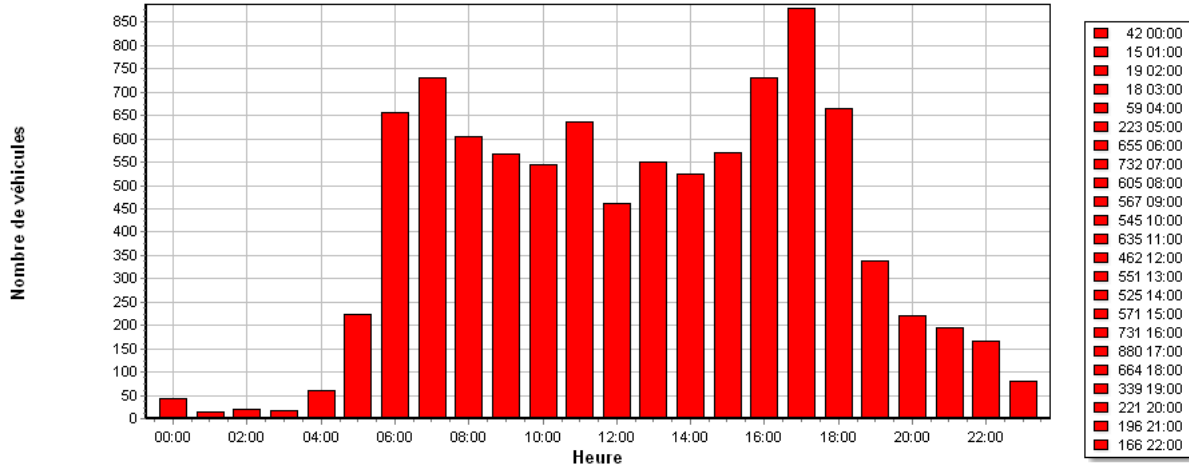


N° de série  Nom de la ville  Nom de la rue  Vitesse autorisée :  Km/h

### Nombre de véhicules par plage horaire



#### Statistiques

Période : du Lundi 01/05/2023 au Dimanche 07/05/2023  
 Nombre de valeurs mesurées ..... 9500  
 Vitesse moyenne ..... 47 Km/h  
 85% de véhicule roule entre ..... 0 et 58 Km/h  
 Vitesse maximale..... 98 Km/h

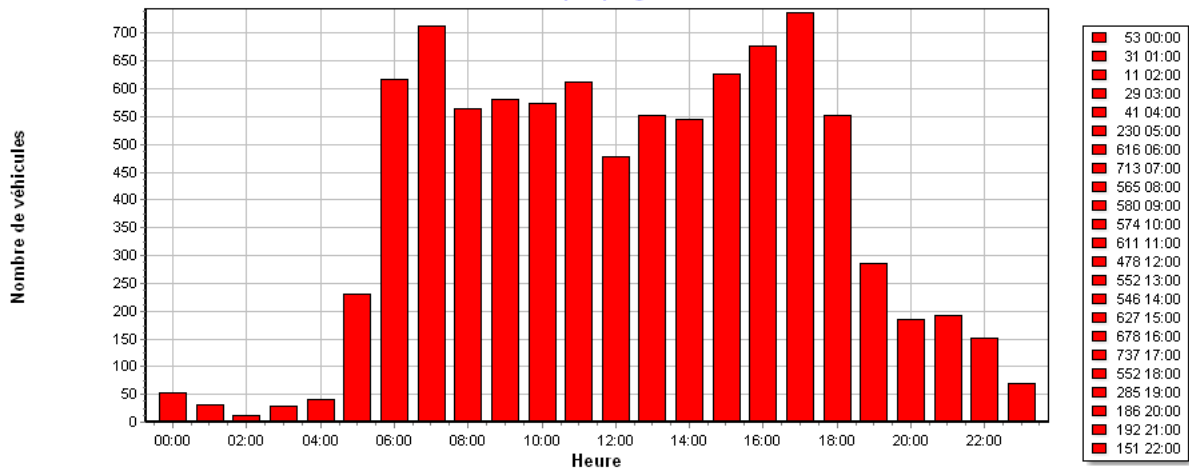
#### Titres appliqués sur le diagramme

Véhicules roulant à une vitesse comprise entre :  
 0 et 254 Km/h  
 Plage horaire de passage des véhicules :  
 entre 00:00 heure et 23:59 heure  
 Jours de passage des véhicules :  
 Lundi, Mardi, Mercredi, Jeudi, Vendredi, Samedi, Dimanche

#### Commentaires

N° de série  Nom de la ville  Nom de la rue  Vitesse autorisée :  Km/h

### Nombre de véhicules par plage horaire



#### Statistiques

Période : du Lundi 08/05/2023 au Dimanche 14/05/2023  
 Nombre de valeurs mesurées ..... 9108  
 Vitesse moyenne ..... 47 Km/h  
 85% de véhicule roule entre ..... 0 et 58 Km/h  
 Vitesse maximale..... 94 Km/h

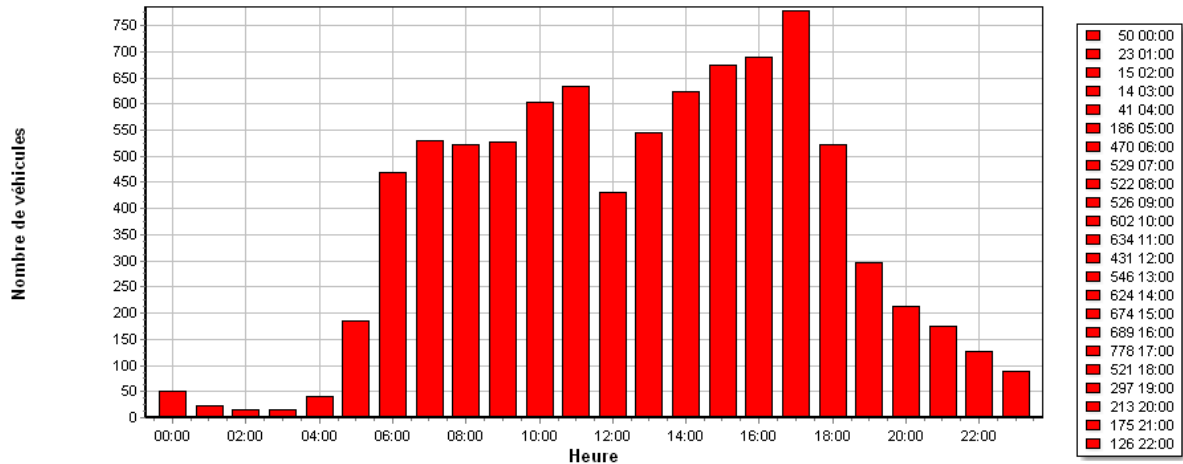
#### Titres appliqués sur le diagramme

Véhicules roulant à une vitesse comprise entre :  
 0 et 254 Km/h  
 Plage horaire de passage des véhicules :  
 entre 00:00 heure et 23:59 heure  
 Jours de passage des véhicules :  
 Lundi, Mardi, Mercredi, Jeudi, Vendredi, Samedi, Dimanche

#### Commentaires

N° de série  Nom de la ville  Nom de la rue  Vitesse autorisée :  Km/h

### Nombre de véhicules par plage horaire



#### Statistiques

Période : du Lundi 15/05/2023 au Dimanche 21/05/2023  
 Nombre de valeurs mesurées ..... 8774  
 Vitesse moyenne ..... 46 Km/h  
 85% de véhicule roule entre ..... 0 et 57 Km/h  
 Vitesse maximale..... 88 Km/h

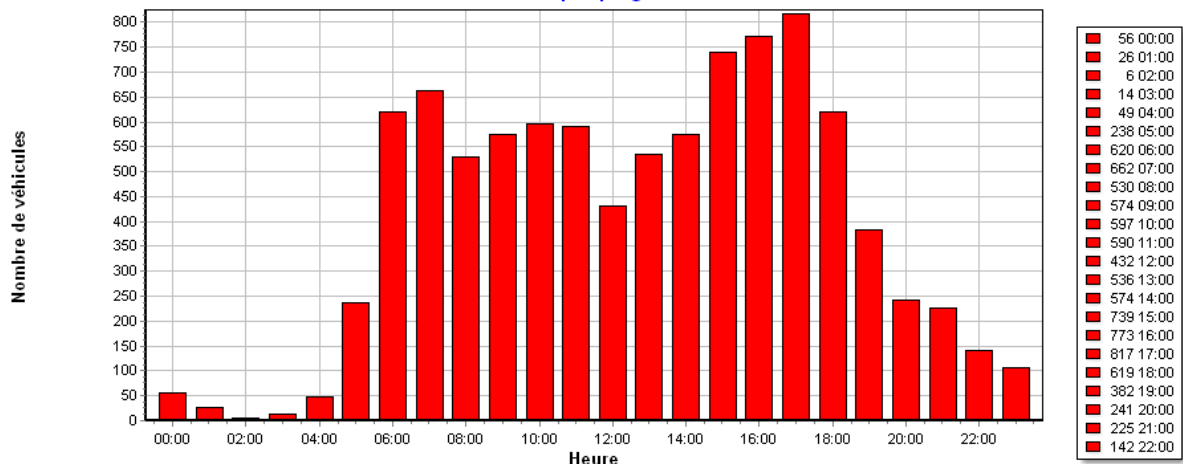
#### Valeurs appliquées sur le diagramme

Véhicules roulant à une vitesse comprise entre :  
 0 et 254 Km/h  
 Plage horaire de passage des véhicules :  
 entre 00:00 heure et 23:59 heure  
 Jours de passage des véhicules :  
 Lundi, Mardi, Mercredi, Jeudi, Vendredi, Samedi, Dimanche

#### Commentaires

N° de série  Nom de la ville  Nom de la rue  Vitesse autorisée :  Km/h

### Nombre de véhicules par plage horaire



#### Statistiques

Période : du Lundi 22/05/2023 au Dimanche 28/05/2023  
 Nombre de valeurs mesurées ..... 9549  
 Vitesse moyenne ..... 46 Km/h  
 85% de véhicule roule entre ..... 0 et 57 Km/h  
 Vitesse maximale..... 94 Km/h

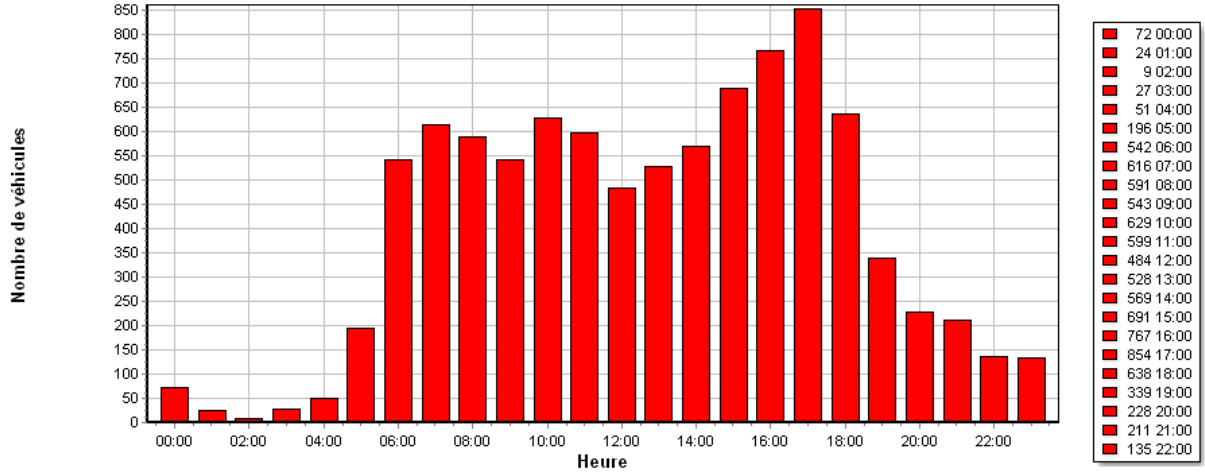
#### Valeurs appliquées sur le diagramme

Véhicules roulant à une vitesse comprise entre :  
 0 et 254 Km/h  
 Plage horaire de passage des véhicules :  
 entre 00:00 heure et 23:59 heure  
 Jours de passage des véhicules :  
 Lundi, Mardi, Mercredi, Jeudi, Vendredi, Samedi, Dimanche

#### Commentaires

N° de série  Nom de la ville  Nom de la rue  Vitesse autorisée :  Km/h

### Nombre de véhicules par plage horaire



#### Statistiques

Période : du Lundi 29/05/2023 au Dimanche 04/06/2023  
 Nombre de valeurs mesurées ..... 9477  
 Vitesse moyenne ..... 46 Km/h  
 85% de véhicule roule entre ..... 0 et 57 Km/h  
 Vitesse maximale..... 95 Km/h

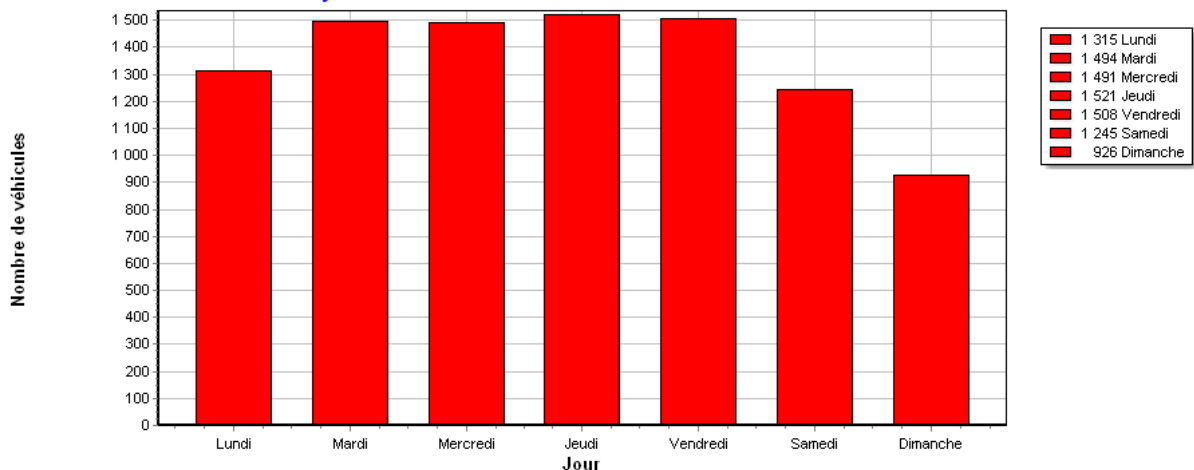
#### Titres appliqués sur le diagramme

Véhicules roulant à une vitesse comprise entre :  
 0 et 254 Km/h  
 Plage horaire de passage des véhicules :  
 entre 00:00 heure et 23:59 heure  
 Jours de passage des véhicules :  
 Lundi, Mardi, Mercredi, Jeudi, Vendredi, Samedi, Dimanche

#### Commentaires

N° de série  Nom de la ville  Nom de la rue  Vitesse autorisée :  Km/h

### Analyse hebdomadaire du nombre de véhicules



#### Statistiques

Période : du Lundi 01/05/2023 au Dimanche 07/05/2023  
 Nombre de valeurs mesurées ..... 9500  
 Vitesse moyenne ..... 47 Km/h  
 85% de véhicule roule entre ..... 0 et 58 Km/h  
 Vitesse maximale..... 98 Km/h

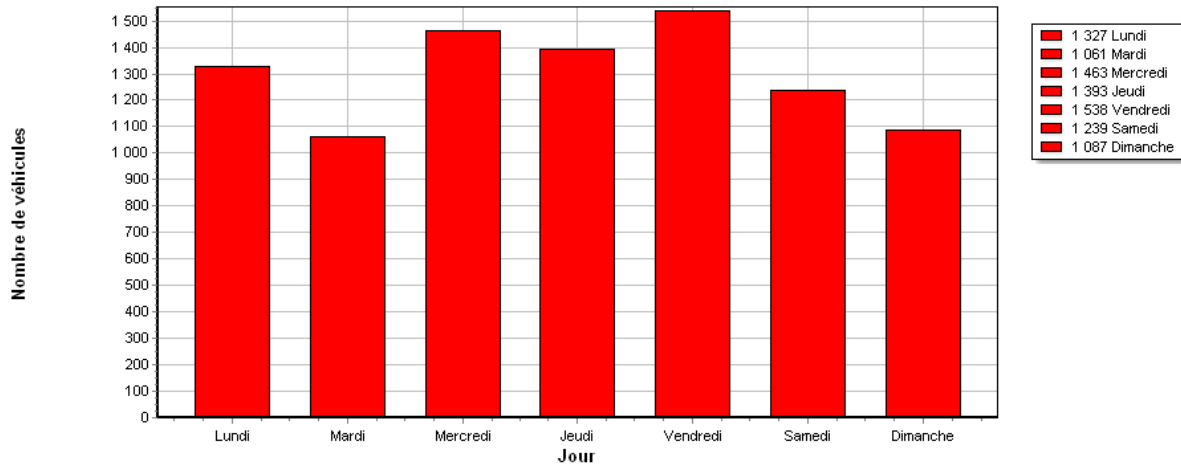
#### Titres appliqués sur le diagramme

Véhicules roulant à une vitesse comprise entre :  
 0 et 254 Km/h  
 Plage horaire de passage des véhicules :  
 entre 00:00 heure et 23:59 heure  
 Jours de passage des véhicules :  
 Lundi, Mardi, Mercredi, Jeudi, Vendredi, Samedi, Dimanche

#### Commentaires

N° de série  Nom de la ville  Nom de la rue  Vitesse autorisée :  Km/h

### Analyse hebdomadaire du nombre de véhicules



#### Statistiques

Période : du Lundi 08/05/2023 au Dimanche 14/05/2023

Nombre de valeurs mesurées ..... 9108

Vitesse moyenne ..... 47 Km/h

85% de véhicule roule entre ..... 0 et 58 Km/h

Vitesse maximale..... 94 Km/h

#### Titres appliqués sur le diagramme

Véhicules roulant à une vitesse comprise entre :  
0 et 254 Km/h

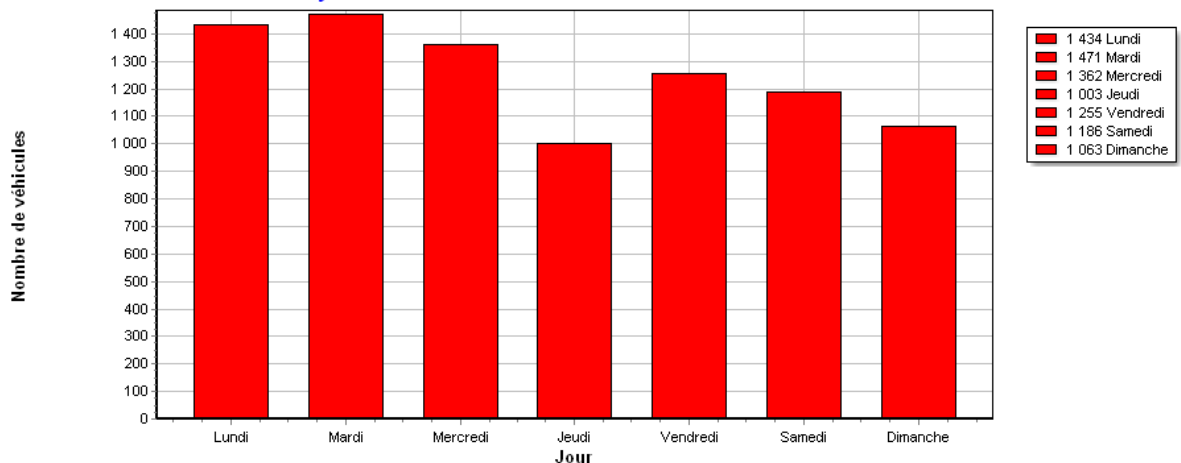
Plage horaire de passage des véhicules :  
entre 00:00 heure et 23:59 heure

Jours de passage des véhicules :  
Lundi, Mardi, Mercredi, Jeudi, Vendredi, Samedi, Dimanche

#### Commentaires

N° de série  Nom de la ville  Nom de la rue  Vitesse autorisée :  Km/h

### Analyse hebdomadaire du nombre de véhicules



#### Statistiques

Période : du Lundi 15/05/2023 au Dimanche 21/05/2023

Nombre de valeurs mesurées ..... 8774

Vitesse moyenne ..... 46 Km/h

85% de véhicule roule entre ..... 0 et 57 Km/h

Vitesse maximale..... 88 Km/h

#### Titres appliqués sur le diagramme

Véhicules roulant à une vitesse comprise entre :  
0 et 254 Km/h

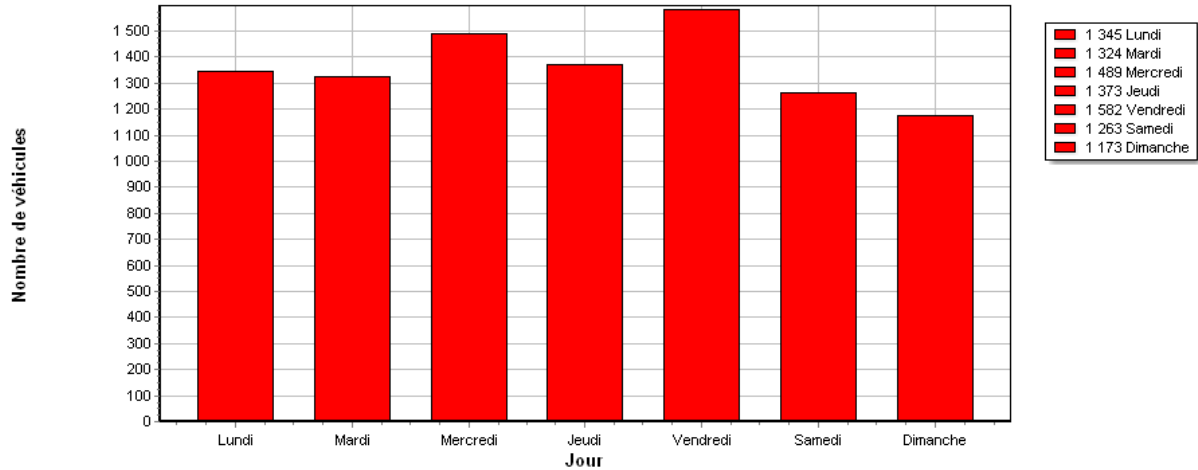
Plage horaire de passage des véhicules :  
entre 00:00 heure et 23:59 heure

Jours de passage des véhicules :  
Lundi, Mardi, Mercredi, Jeudi, Vendredi, Samedi, Dimanche

#### Commentaires

N° de série  Nom de la ville  Nom de la rue  Vitesse autorisée :  Km/h

### Analyse hebdomadaire du nombre de véhicules



#### Statistiques

Période : du Lundi 22/05/2023 au Dimanche 28/05/2023  
 Nombre de valeurs mesurées ..... 9549  
 Vitesse moyenne ..... 46 Km/h  
 85% de véhicule roule entre ..... 0 et 57 Km/h  
 Vitesse maximale..... 94 Km/h

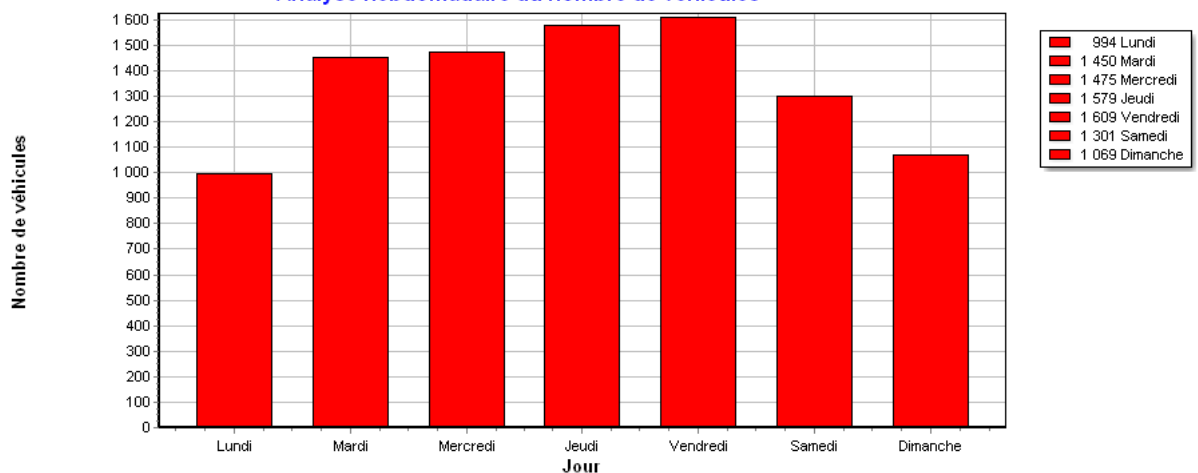
#### Valeurs appliquées sur le diagramme

Véhicules roulant à une vitesse comprise entre :  
 0 et 254 Km/h  
 Plage horaire de passage des véhicules :  
 entre 00:00 heure et 23:59 heure  
 Jours de passage des véhicules :  
 Lundi, Mardi, Mercredi, Jeudi, Vendredi, Samedi, Dimanche

#### Commentaires

N° de série  Nom de la ville  Nom de la rue  Vitesse autorisée :  Km/h

### Analyse hebdomadaire du nombre de véhicules



#### Statistiques

Période : du Lundi 29/05/2023 au Dimanche 04/06/2023  
 Nombre de valeurs mesurées ..... 9477  
 Vitesse moyenne ..... 46 Km/h  
 85% de véhicule roule entre ..... 0 et 57 Km/h  
 Vitesse maximale..... 95 Km/h

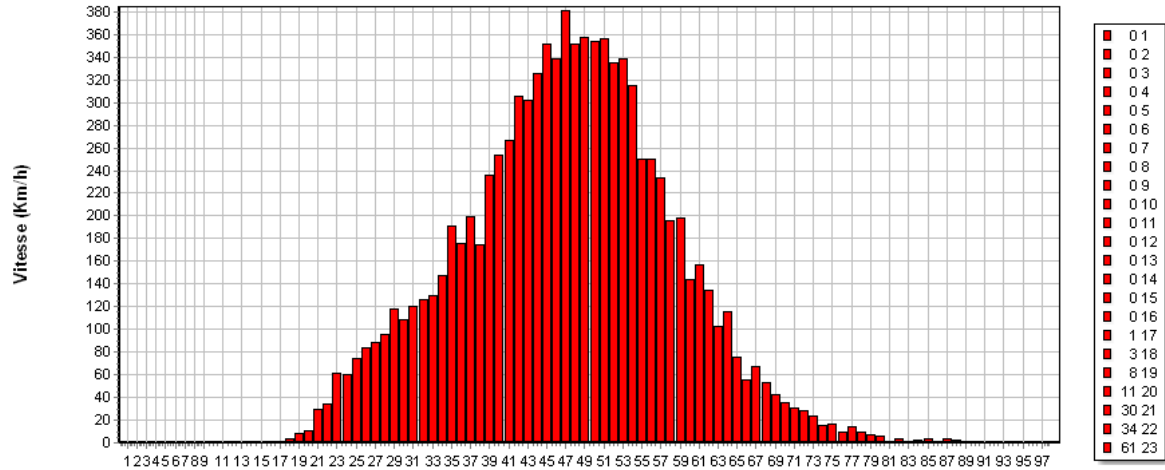
#### Valeurs appliquées sur le diagramme

Véhicules roulant à une vitesse comprise entre :  
 0 et 254 Km/h  
 Plage horaire de passage des véhicules :  
 entre 00:00 heure et 23:59 heure  
 Jours de passage des véhicules :  
 Lundi, Mardi, Mercredi, Jeudi, Vendredi, Samedi, Dimanche

#### Commentaires

N° de série  Nom de la ville  Nom de la rue  Vitesse autorisée :  Km/h

### Nombre de véhicules par plage de vitesse



#### Statistiques

Période : du Lundi 01/05/2023 au Dimanche 07/05/2023  
 Nombre de valeurs mesurées ..... 9500  
 Vitesse moyenne ..... 47 Km/h  
 85% de véhicule roule entre ..... 0 et 58 Km/h  
 Vitesse maximale..... 98 Km/h

#### Valeurs appliquées sur le diagramme

Véhicules roulant à une vitesse comprise entre :  
 0 et 254 Km/h

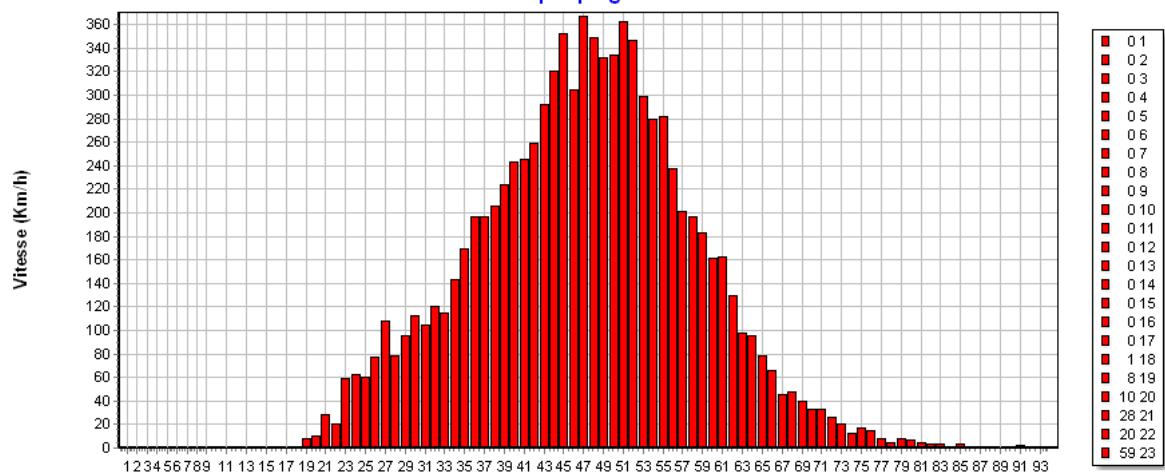
Plage horaire de passage des véhicules :  
 entre 00:00 heure et 23:59 heure

Jours de passage des véhicules :  
 Lundi, Mardi, Mercredi, Jeudi, Vendredi, Samedi, Dimanche

#### Commentaires

N° de série  Nom de la ville  Nom de la rue  Vitesse autorisée :  Km/h

### Nombre de véhicules par plage de vitesse



#### Statistiques

Période : du Lundi 08/05/2023 au Dimanche 14/05/2023  
 Nombre de valeurs mesurées ..... 9108  
 Vitesse moyenne ..... 47 Km/h  
 85% de véhicule roule entre ..... 0 et 58 Km/h  
 Vitesse maximale..... 94 Km/h

#### Valeurs appliquées sur le diagramme

Véhicules roulant à une vitesse comprise entre :  
 0 et 254 Km/h

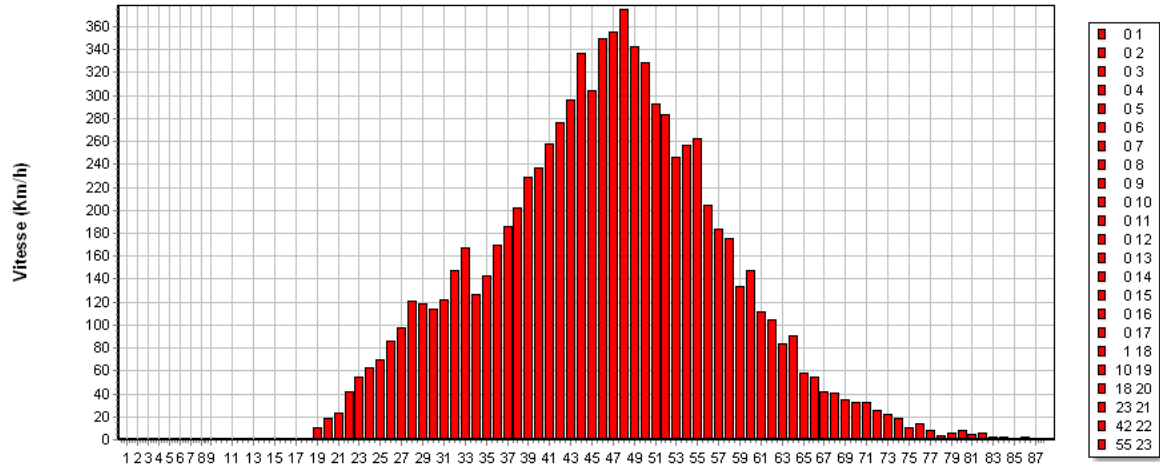
Plage horaire de passage des véhicules :  
 entre 00:00 heure et 23:59 heure

Jours de passage des véhicules :  
 Lundi, Mardi, Mercredi, Jeudi, Vendredi, Samedi, Dimanche

#### Commentaires

N° de série  Nom de la ville  Nom de la rue  Vitesse autorisée :  Km/h

### Nombre de véhicules par plage de vitesse



#### Statistiques

Période : du Lundi 15/05/2023 au Dimanche 21/05/2023  
 Nombre de valeurs mesurées ..... 8774  
 Vitesse moyenne ..... 46 Km/h  
 85% de véhicule roule entre ..... 0 et 57 Km/h  
 Vitesse maximale..... 88 Km/h

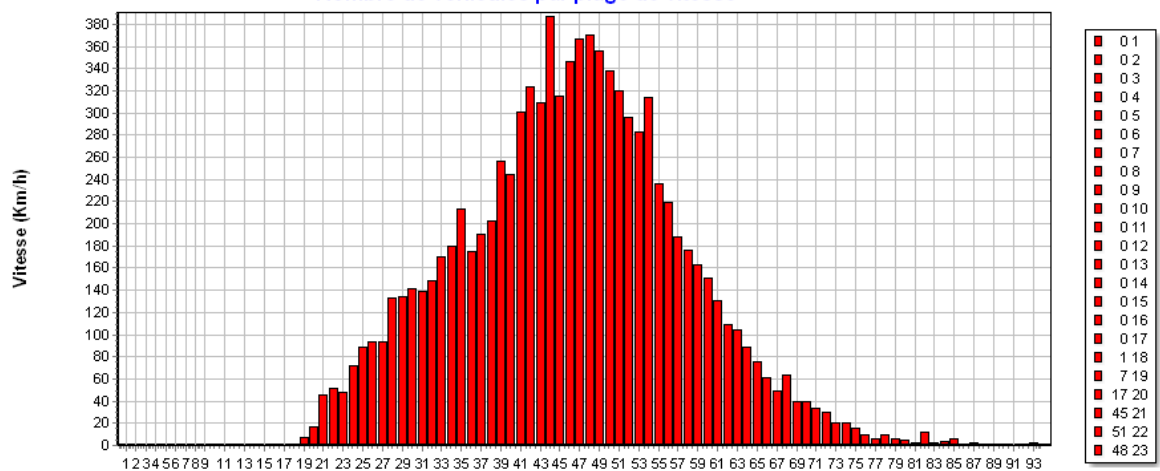
#### Titres appliqués sur le diagramme

Véhicules roulant à une vitesse comprise entre :  
 0 et 254 Km/h  
 Plage horaire de passage des véhicules :  
 entre 00:00 heure et 23:59 heure  
 Jours de passage des véhicules :  
 Lundi, Mardi, Mercredi, Jeudi, Vendredi, Samedi, Dimanche

#### Commentaires

N° de série  Nom de la ville  Nom de la rue  Vitesse autorisée :  Km/h

### Nombre de véhicules par plage de vitesse



#### Statistiques

Période : du Lundi 22/05/2023 au Dimanche 28/05/2023  
 Nombre de valeurs mesurées ..... 9549  
 Vitesse moyenne ..... 46 Km/h  
 85% de véhicule roule entre ..... 0 et 57 Km/h  
 Vitesse maximale..... 94 Km/h

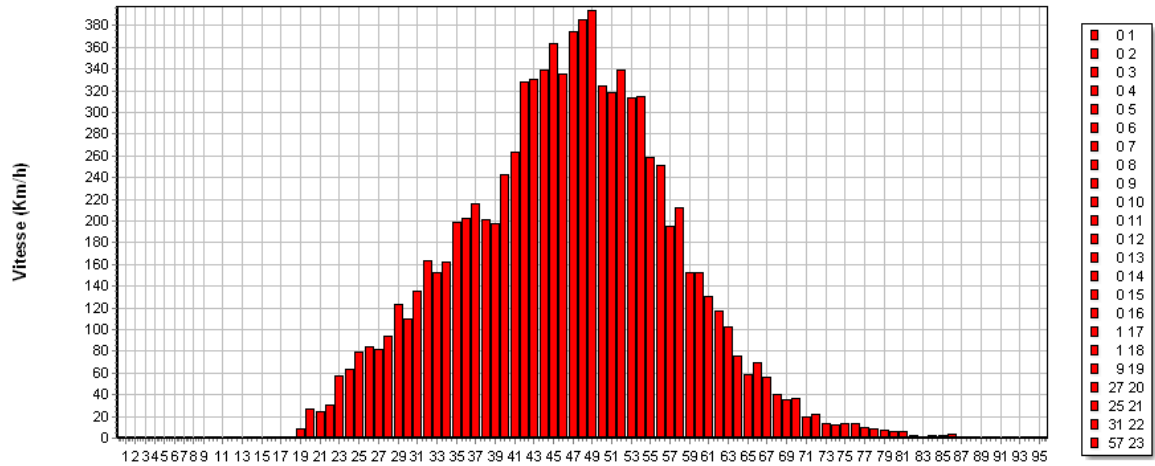
#### Titres appliqués sur le diagramme

Véhicules roulant à une vitesse comprise entre :  
 0 et 254 Km/h  
 Plage horaire de passage des véhicules :  
 entre 00:00 heure et 23:59 heure  
 Jours de passage des véhicules :  
 Lundi, Mardi, Mercredi, Jeudi, Vendredi, Samedi, Dimanche

#### Commentaires

N° de série  Nom de la ville  Nom de la rue  Vitesse autorisée :  Km/h

### Nombre de véhicules par plage de vitesse



#### Statistiques

Période : du Lundi 29/05/2023 au Dimanche 04/06/2023  
 Nombre de valeurs mesurées ..... 9477  
 Vitesse moyenne ..... 46 Km/h  
 85% de véhicule roule entre ..... 0 et 57 Km/h  
 Vitesse maximale..... 95 Km/h

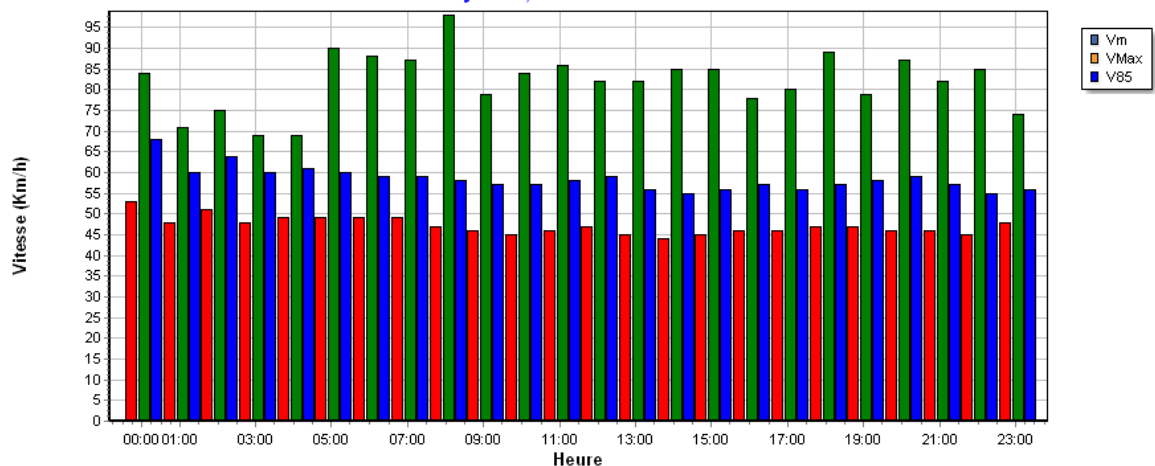
#### Filtres appliqués sur le diagramme

Véhicules roulant à une vitesse comprise entre :  
 0 et 254 Km/h  
 Plage horaire de passage des véhicules :  
 entre 00:00 heure et 23:59 heure  
 Jours de passage des véhicules :  
 Lundi, Mardi, Mercredi, Jeudi, Vendredi, Samedi, Dimanche

#### Commentaires

N° de série  Nom de la ville  Nom de la rue  Vitesse autorisée :  Km/h

### Vitesse moyenne, maximale et V85



#### Statistiques

Période : du Lundi 01/05/2023 au Dimanche 07/05/2023  
 Nombre de valeurs mesurées ..... 9500  
 Vitesse moyenne ..... 47 Km/h  
 85% de véhicule roule entre ..... 0 et 58 Km/h  
 Vitesse maximale..... 98 Km/h

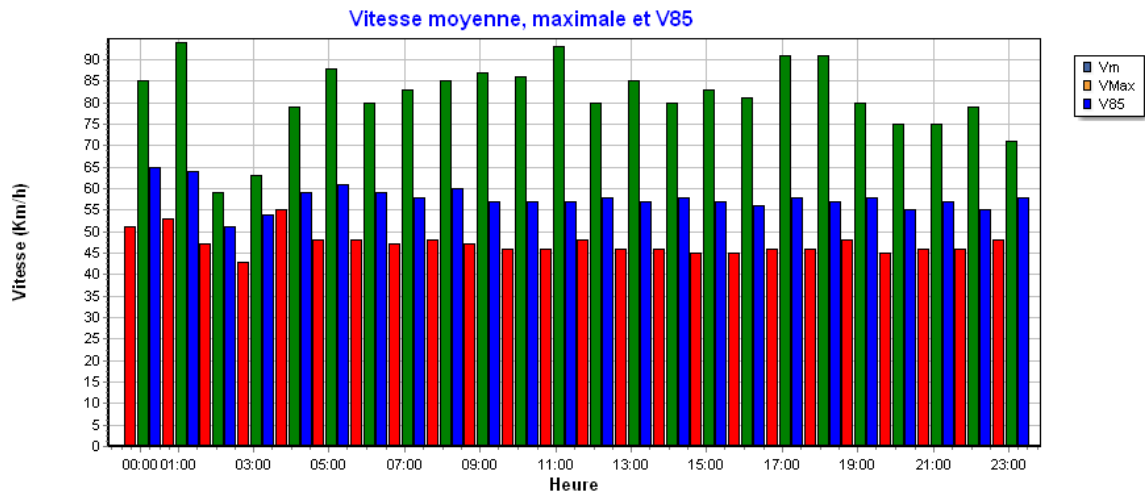
#### Filtres appliqués sur le diagramme

Véhicules roulant à une vitesse comprise entre :  
 0 et 254 Km/h  
 Plage horaire de passage des véhicules :  
 entre 00:00 heure et 23:59 heure  
 Jours de passage des véhicules :  
 Lundi, Mardi, Mercredi, Jeudi, Vendredi, Samedi, Dimanche

#### Commentaires



N° de série  Nom de la ville  Nom de la rue  Vitesse autorisée :  Km/h



**Statistiques**

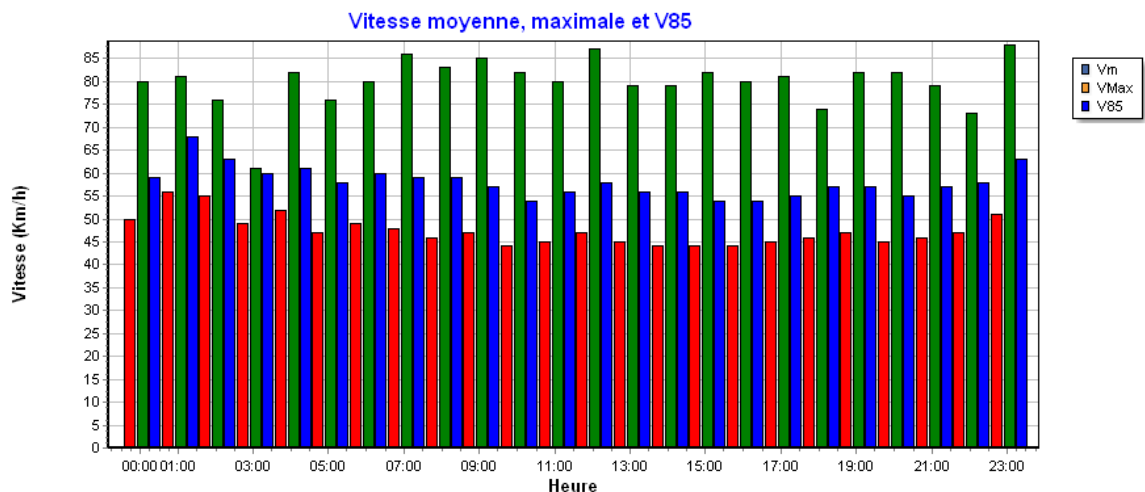
Période : du Lundi 08/05/2023 au Dimanche 14/05/2023  
 Nombre de valeurs mesurées ..... 9108  
 Vitesse moyenne ..... 47 Km/h  
 85% de véhicule roule entre ..... 0 et 58 Km/h  
 Vitesse maximale ..... 94 Km/h

**Titres appliqués sur le diagramme**

Véhicules roulant à une vitesse comprise entre :  
 0 et 254 Km/h  
 Plage horaire de passage des véhicules :  
 entre 00:00 heure et 23:59 heure  
 Jours de passage des véhicules :  
 Lundi, Mardi, Mercredi, Jeudi, Vendredi, Samedi, Dimanche

**Commentaires**

N° de série  Nom de la ville  Nom de la rue  Vitesse autorisée :  Km/h



**Statistiques**

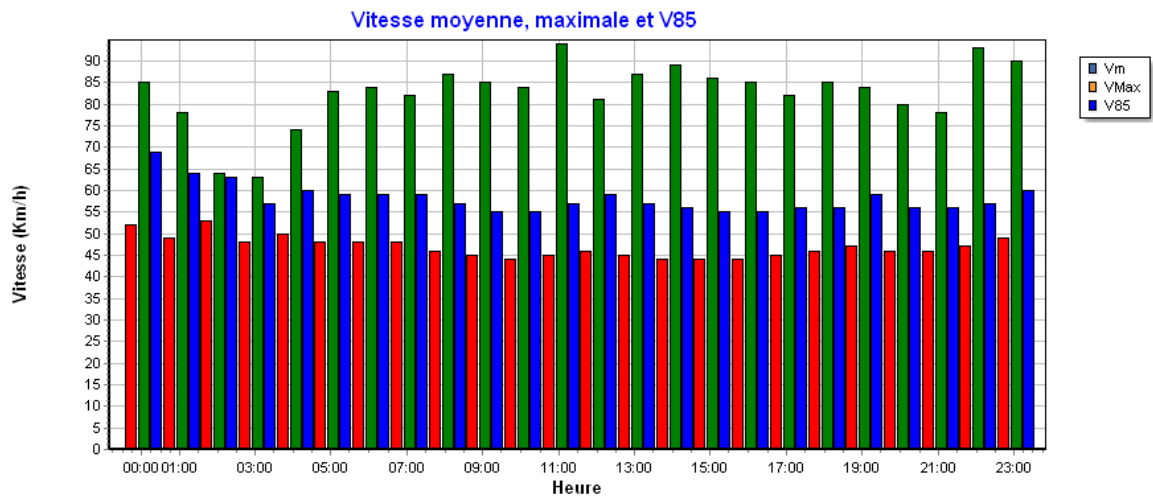
Période : du Lundi 15/05/2023 au Dimanche 21/05/2023  
 Nombre de valeurs mesurées ..... 8774  
 Vitesse moyenne ..... 46 Km/h  
 85% de véhicule roule entre ..... 0 et 57 Km/h  
 Vitesse maximale ..... 88 Km/h

**Titres appliqués sur le diagramme**

Véhicules roulant à une vitesse comprise entre :  
 0 et 254 Km/h  
 Plage horaire de passage des véhicules :  
 entre 00:00 heure et 23:59 heure  
 Jours de passage des véhicules :  
 Lundi, Mardi, Mercredi, Jeudi, Vendredi, Samedi, Dimanche

**Commentaires**

N° de série  Nom de la ville  Nom de la rue  Vitesse autorisée :  Km/h



**Statistiques**

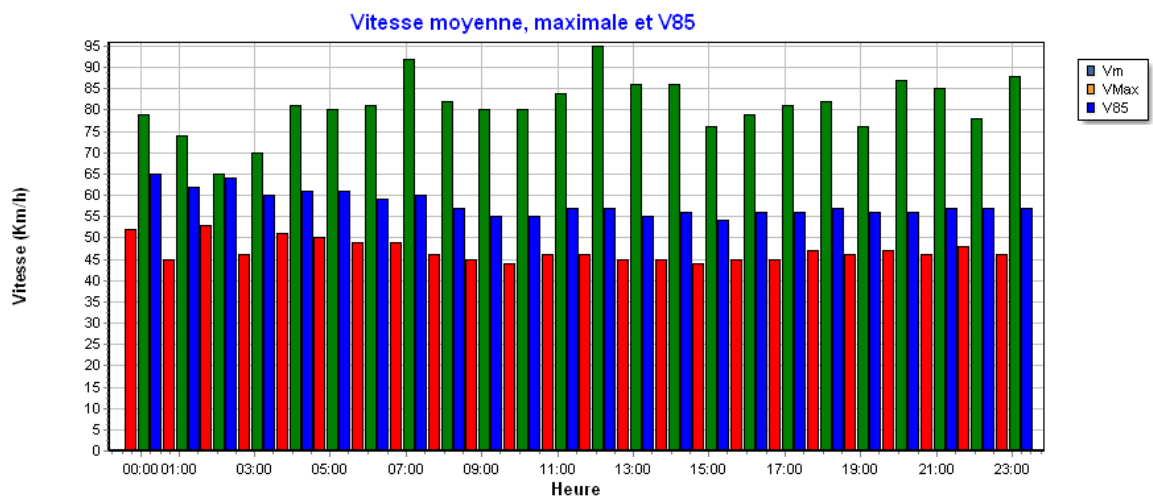
Période : du Lundi 22/05/2023 au Dimanche 28/05/2023  
 Nombre de valeurs mesurées ..... 9549  
 Vitesse moyenne ..... 46 Km/h  
 85% de véhicule roule entre ..... 0 et 57 Km/h  
 Vitesse maximale..... 94 Km/h

**Filtres appliqués sur le diagramme**

Véhicules roulant à une vitesse comprise entre :  
 0 et 254 Km/h  
 Plage horaire de passage des véhicules :  
 entre 00:00 heure et 23:59 heure  
 Jours de passage des véhicules :  
 Lundi, Mardi, Mercredi, Jeudi, Vendredi, Samedi, Dimanche

**Commentaires**

N° de série  Nom de la ville  Nom de la rue  Vitesse autorisée :  Km/h



**Statistiques**

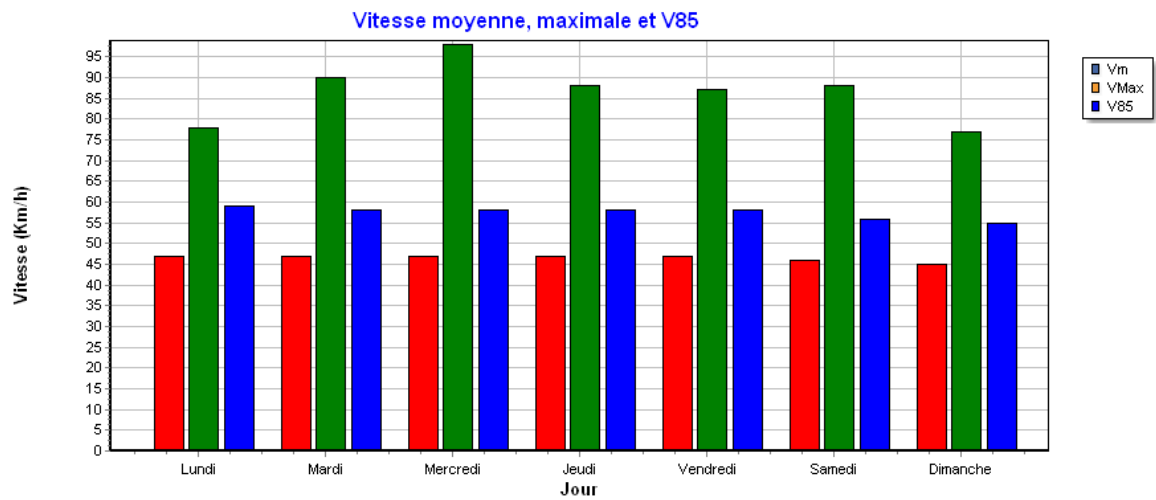
Période : du Lundi 29/05/2023 au Dimanche 04/06/2023  
 Nombre de valeurs mesurées ..... 9477  
 Vitesse moyenne ..... 46 Km/h  
 85% de véhicule roule entre ..... 0 et 57 Km/h  
 Vitesse maximale..... 95 Km/h

**Filtres appliqués sur le diagramme**

Véhicules roulant à une vitesse comprise entre :  
 0 et 254 Km/h  
 Plage horaire de passage des véhicules :  
 entre 00:00 heure et 23:59 heure  
 Jours de passage des véhicules :  
 Lundi, Mardi, Mercredi, Jeudi, Vendredi, Samedi, Dimanche

**Commentaires**

N° de série  Nom de la ville  Nom de la rue  Vitesse autorisée :  Km/h



**Statistiques**

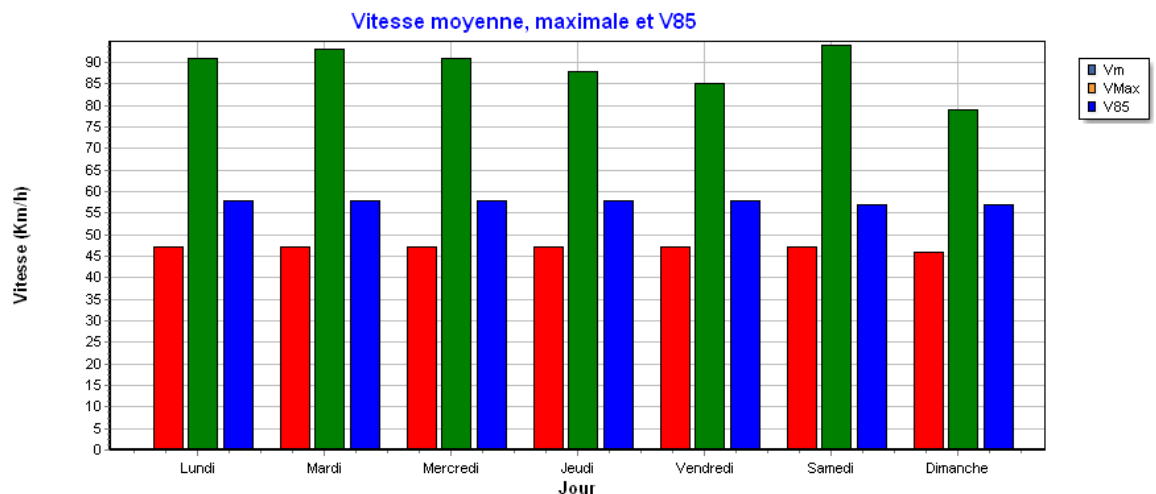
Période : du Lundi 01/05/2023 au Dimanche 07/05/2023  
 Nombre de valeurs mesurées ..... 9500  
 Vitesse moyenne ..... 47 Km/h  
 85% de véhicule roule entre ..... 0 et 58 Km/h  
 Vitesse maximale..... 98 Km/h

**Titres appliqués sur le diagramme**

Véhicules roulant à une vitesse comprise entre :  
 0 et 254 Km/h  
 Plage horaire de passage des véhicules :  
 entre 00:00 heure et 23:59 heure  
 Jours de passage des véhicules :  
 Lundi, Mardi, Mercredi, Jeudi, Vendredi, Samedi, Dimanche

**Commentaires**

N° de série  Nom de la ville  Nom de la rue  Vitesse autorisée :  Km/h



**Statistiques**

Période : du Lundi 08/05/2023 au Dimanche 14/05/2023  
 Nombre de valeurs mesurées ..... 9108  
 Vitesse moyenne ..... 47 Km/h  
 85% de véhicule roule entre ..... 0 et 58 Km/h  
 Vitesse maximale..... 94 Km/h

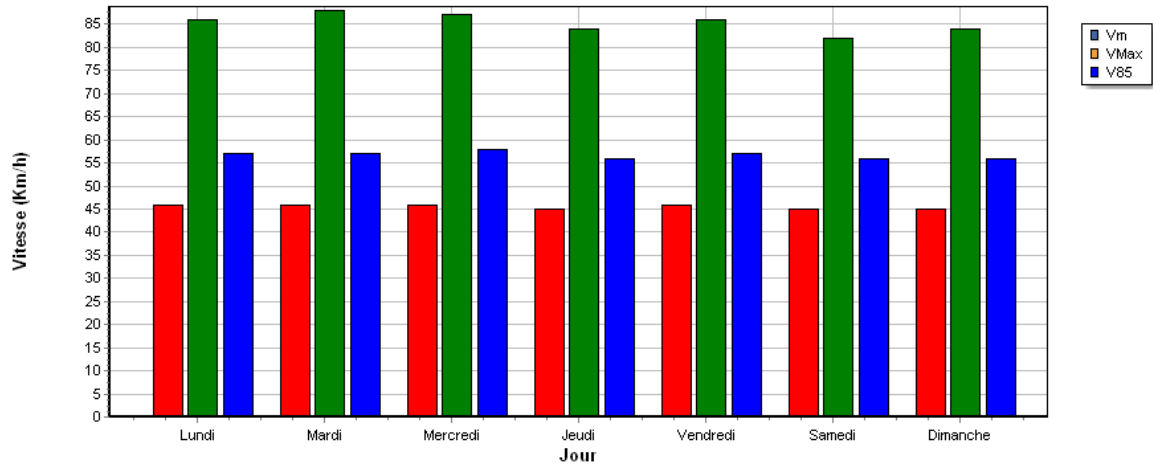
**Titres appliqués sur le diagramme**

Véhicules roulant à une vitesse comprise entre :  
 0 et 254 Km/h  
 Plage horaire de passage des véhicules :  
 entre 00:00 heure et 23:59 heure  
 Jours de passage des véhicules :  
 Lundi, Mardi, Mercredi, Jeudi, Vendredi, Samedi, Dimanche

**Commentaires**

N° de série  Nom de la ville  Nom de la rue  Vitesse autorisée :  Km/h

### Vitesse moyenne, maximale et V85



#### Statistiques

Période : du Lundi 15/05/2023 au Dimanche 21/05/2023  
 Nombre de valeurs mesurées ..... 8774  
 Vitesse moyenne ..... 46 Km/h  
 85% de véhicule roule entre ..... 0 et 57 Km/h  
 Vitesse maximale..... 88 Km/h

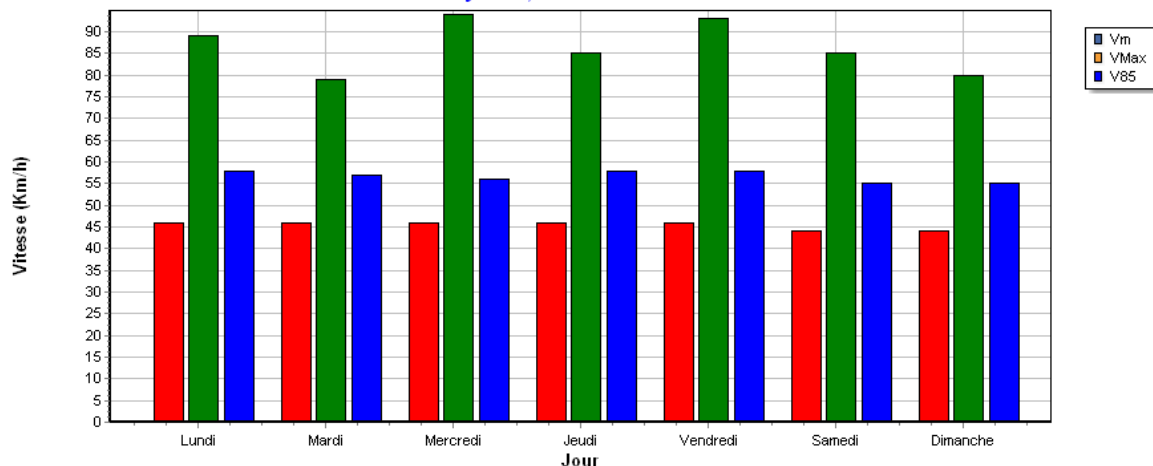
#### Titres appliqués sur le diagramme

Véhicules roulant à une vitesse comprise entre :  
 0 et 254 Km/h  
 Plage horaire de passage des véhicules :  
 entre 00:00 heure et 23:59 heure  
 Jours de passage des véhicules :  
 Lundi, Mardi, Mercredi, Jeudi, Vendredi, Samedi, Dimanche

#### Commentaires

N° de série  Nom de la ville  Nom de la rue  Vitesse autorisée :  Km/h

### Vitesse moyenne, maximale et V85



#### Statistiques

Période : du Lundi 22/05/2023 au Dimanche 28/05/2023  
 Nombre de valeurs mesurées ..... 9549  
 Vitesse moyenne ..... 46 Km/h  
 85% de véhicule roule entre ..... 0 et 57 Km/h  
 Vitesse maximale..... 94 Km/h

#### Titres appliqués sur le diagramme

Véhicules roulant à une vitesse comprise entre :  
 0 et 254 Km/h  
 Plage horaire de passage des véhicules :  
 entre 00:00 heure et 23:59 heure  
 Jours de passage des véhicules :  
 Lundi, Mardi, Mercredi, Jeudi, Vendredi, Samedi, Dimanche

#### Commentaires

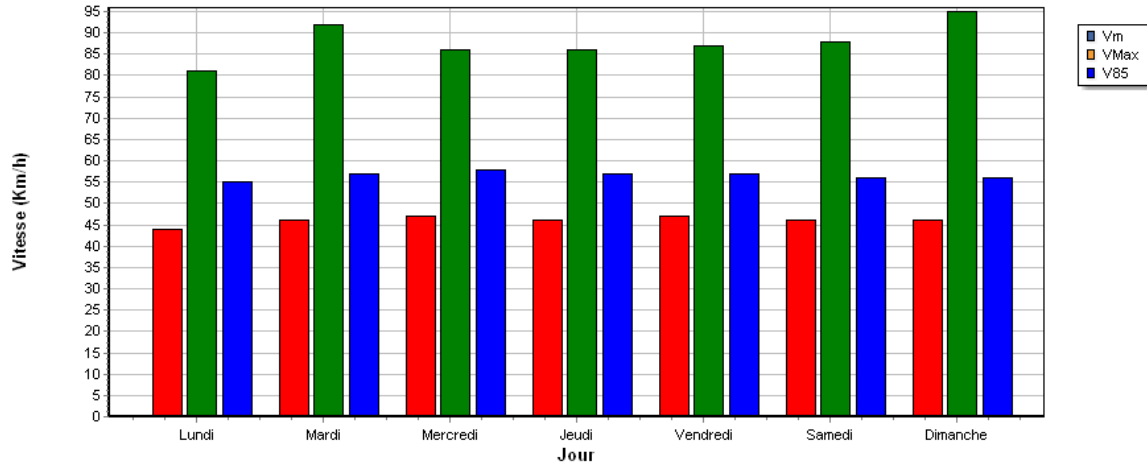
N° de série 341651801

Nom de la ville Moiry

Nom de la rue route de Cuamens

Vitesse autorisée : 50 Km/h

Vitesse moyenne, maximale et V85



Statistiques

Période : du Lundi 29/05/2023 au Dimanche 04/06/2023

Nombre de valeurs mesurées ..... 9477

Vitesse moyenne ..... 46 Km/h

85% de véhicule roule entre ..... 0 et 57 Km/h

Vitesse maximale ..... 95 Km/h

Filtres appliqués sur le diagramme

Véhicules roulant à une vitesse comprise entre :  
0 et 254 Km/h

Plage horaire de passage des véhicules :  
entre 00:00 heure et 23:59 heure

Jours de passage des véhicules :

Lundi, Mardi, Mercredi, Jeudi, Vendredi, Samedi, Dimanche

Commentaires